

## Dates



AGEX - CIE 1.2 & 1.3 - Thèmes 1/3/6/8 - 2 jours

- Groupe **01** – Lundi 02 décembre 2019 & Lundi 09 décembre 2019
- Groupe **02** – Mardi 03 décembre 2019 & Mardi 10 décembre 2019
- Groupe **03** – Mercredi 04 décembre 2019 & Mercredi 11 décembre 2019
- Groupe **04** – Jeudi 05 décembre 2019 & Jeudi 12 décembre 2019

## Programme

CENTRE DE FORMATION DES AGEX & EMEX - c/o BOBST CAMPUS - ROUTE DE FARAZ 5 - 1031 MEX

### !!! PONCTUALITÉ ET TENUE CIVILE EXIGÉES !!!

- |                      |   |   |
|----------------------|---|---|
| <b>08h00</b> – 12h00 | Accueil / Rappel du règlement / Prise de notes<br>Distribution des classeurs CIE et formation<br>Connaissance et identification des matériaux de construction<br>Gestion et élimination de tous types de déchets / Compostage   |    |
| 12h00 – 13h00        | <i>Pause de midi</i>  |   |
| 13h00 – 16h00        | Organiser le stockage correct du matériel<br><i>Aménagements de locaux de stockage - Stockage produits, machine et matériel<br/>Gestion des produits chimiques - Gestion des livraisons et des stocks<br/>Equipement de Protection Individuelle (EPI) - Transport de charges à bras</i>                   |   |
| <b>08h00</b> – 12h00 | Entretien et sécurité des appareils avant et après utilisation<br>Matériel et machines pour le nettoyage de sol<br><i>Organisation travaux de nettoyage - Code couleur - Dosage<br/>Balayage humide - Lavage manuel - Aspiration - Méthode spray</i>  |  |
| 12h00 – 13h00        | <i>Pause de midi</i>  |   |
| 13h00 – 16h00        | Nettoyage de fenêtres et de stores<br><i>Choix de(s) techniques / matériel / machine(s) / produit(s)<br/>Préparation du poste d'intervention &amp; mise en place de la sécurité<br/>Application de la méthode choisie<br/>Vérification et apport de retouches (si nécessaire) - Reddition du matériel</i> |   |

## Matériel à prendre

- Vêtements de travail (venir habillé en tenue civile)
- Chaussures de sécurité S3 avec semelles antidérapantes
- Gants de protection
- Habits de protection contre la pluie et le froid
- Matériel pour écrire, prendre des notes et classeur CIE

NE PAS OUBLIER  
DE REGARDER  
LA LISTE DES  
CHOSSES À NE  
PAS OUBLIER

Distributeurs de boissons et snacks à disposition à la cafétéria du centre

**Repas de midi** : possibilité de restauration sur place au restaurant d'entreprise le Grand-Pré

-> **Tenue civile** et correcte exigée lors du repas au restaurant

## Dates



AGEX - CIE 1.2 & 1.3 - Thèmes 1/3/6/8 - 2 jours

- Groupe **05** – Vendredi 06 décembre 2019 & Vendredi 13 décembre 2019
- Groupe **06** – Lundi 16 décembre 2019 & Mercredi 18 décembre 2019
- Groupe **07** – Mardi 17 décembre 2019 & Jeudi 19 décembre 2019
- Groupe **08** – Lundi 06 janvier 2020 & Lundi 13 janvier 2020

## Programme

CENTRE DE FORMATION DES AGEX & EMEX - c/o BOBST CAMPUS - ROUTE DE FARAZ 5 - 1031 MEX

### !!! PONCTUALITÉ ET TENUE CIVILE EXIGÉES !!!

<b>08h00</b> – 12h00	Accueil / Rappel du règlement / Prise de notes Distribution des classeurs CIE et formation Connaissance et identification des matériaux de construction Gestion et élimination de tous types de déchets / Compostage	
12h00 – 13h00	<i>Pause de midi</i>	
13h00 – 16h00	Organiser le stockage correct du matériel <i>Aménagements de locaux de stockage - Stockage produits, machine et matériel Gestion des produits chimiques - Gestion des livraisons et des stocks Equipement de Protection Individuelle (EPI) - Transport de charges à bras</i>	
<b>08h00</b> – 12h00	Entretien et sécurité des appareils avant et après utilisation Matériel et machines pour le nettoyage de sol <i>Organisation travaux de nettoyage - Code couleur - Dosage Balayage humide - Lavage manuel - Aspiration - Méthode spray</i>	
12h00 – 13h00	<i>Pause de midi</i>	
13h00 – 16h00	Nettoyage de fenêtres et de stores <i>Choix de(s) techniques / matériel / machine(s) / produit(s) Préparation du poste d'intervention &amp; mise en place de la sécurité Application de la méthode choisie Vérification et apport de retouches (si nécessaire) - Reddition du matériel</i>	

## Matériel à prendre

- Vêtements de travail (venir habillé en tenue civile)
- Chaussures de sécurité S3 avec semelles antidérapantes
- Gants de protection
- Habits de protection contre la pluie et le froid
- Matériel pour écrire, prendre des notes et classeur CIE

NE PAS OUBLIER  
DE REGARDER  
LA LISTE DES  
CHOSSES À NE  
PAS OUBLIER

Distributeurs de boissons et snacks à disposition à la cafétéria du centre

**Repas de midi** : possibilité de restauration sur place au restaurant d'entreprise le Grand-Pré

-> **Tenue civile** et correcte exigée lors du repas au restaurant

## Dates



AGEX - CIE 1.2 & 1.3 - Thèmes 1/3/6/8 - 2 jours

- Groupe 09 – Mardi 07 janvier 2020 & Mardi 14 janvier 2020
- Groupe 10 – Mercredi 08 janvier 2020 & Mercredi 15 janvier 2020
- Groupe 11 – Jeudi 09 janvier 2020 & Jeudi 16 janvier 2020
- Groupe 12 – Vendredi 10 janvier 2020 & Vendredi 17 janvier 2020
- Groupe 13 – Lundi 20 janvier 2020 & Mardi 21 janvier 2020

## Programme

CENTRE DE FORMATION DES AGEX & EMEX - c/o BOBST CAMPUS - ROUTE DE FARAZ 5 - 1031 MEX

### !!! PONCTUALITÉ ET TENUE CIVILE EXIGÉES !!!

<b>08h00</b> – 12h00	<p>Accueil / Rappel du règlement / Prise de notes</p> <p>Distribution des classeurs CIE et formation</p> <p>Connaissance et identification des matériaux de construction</p> <p>Gestion et élimination de tous types de déchets / Compostage</p>	
<i>12h00</i> – <i>13h00</i>	<i>Pause de midi</i>	
<b>13h00</b> – <b>16h00</b>	<p>Organiser le stockage correct du matériel</p> <p><i>Aménagements de locaux de stockage - Stockage produits, machine et matériel</i></p> <p><i>Gestion des produits chimiques - Gestion des livraisons et des stocks</i></p> <p><i>Equipement de Protection Individuelle (EPI) - Transport de charges à bras</i></p>	
<b>08h00</b> – 12h00	<p>Entretien et sécurité des appareils avant et après utilisation</p> <p>Matériel et machines pour le nettoyage de sol</p> <p><i>Organisation travaux de nettoyage - Code couleur - Dosage</i></p> <p><i>Balayage humide - Lavage manuel - Aspiration - Méthode spray</i></p>	
<i>12h00</i> – <i>13h00</i>	<i>Pause de midi</i>	
<b>13h00</b> – <b>16h00</b>	<p>Nettoyage de fenêtres et de stores</p> <p><i>Choix de(s) techniques / matériel / machine(s) / produit(s)</i></p> <p><i>Préparation du poste d'intervention &amp; mise en place de la sécurité</i></p> <p><i>Application de la méthode choisie</i></p> <p><i>Vérification et apport de retouches (si nécessaire) - Reddition du matériel</i></p>	

## Matériel à prendre

- Vêtements de travail (venir habillé en tenue civile)
- Chaussures de sécurité S3 avec semelles antidérapantes
- Gants de protection
- Habits de protection contre la pluie et le froid
- Matériel pour écrire, prendre des notes et classeur CIE

NE PAS OUBLIER  
DE REGARDER  
LA LISTE DES  
CHOSSES À NE  
PAS OUBLIER

Distributeurs de boissons et snacks à disposition à la cafétéria du centre

**Repas de midi** : possibilité de restauration sur place au restaurant d'entreprise le Grand-Pré

-> **Tenue civile** et correcte exigée lors du repas au restaurant