

Dates



AGEX - CIE 1.4 & 1.5 - Thèmes 1/6/7 - 2 jours

- Groupe **01** – Lundi 10 février 2020 & Jeudi 12 mars 2020
- Groupe **02** – Mardi 11 février 2020 & Vendredi 03 avril 2020
- Groupe **03** – Mercredi 12 février 2020 & Lundi 16 mars 2020
- Groupe **04** – Jeudi 13 février 2020 & Mardi 17 mars 2020
- Groupe **05** – Lundi 17 février 2020 & Vendredi 13 mars 2020

Programme

CENTRE DE FORMATION DES AGEX & EMEX - c/o BOBST CAMPUS - ROUTE DE FARAZ 5 - 1031 MEX

!!! PONCTUALITE ET TENUE CIVILE EXIGÉES !!!

08h00 – 08h15	Accueil / Rappel du règlement / Prise de notes	
08h15 – 12h00	Organisation des travaux de nettoyage - Code couleur - Dosage NE / NI de zones humides <i>Choix de(s) techniques / matériel / machine(s) / produit(s)</i> <i>Préparation du poste d'intervention & mise en place de la sécurité</i> <i>Application de la méthode choisie - Vérification et apport de retouches (si nécessaire) - Reddition du matériel</i>	
12h00 – 13h00	Pause de midi	
13h00 – 16h00	NE / NI / NF de sols durs <i>Autolaveuse - Décapage & Enduction</i> <i>Choix de(s) techniques / matériel / machine(s) / produit(s)</i> <i>Préparation du poste d'intervention & mise en place de la sécurité</i> <i>Application de la méthode choisie - Vérification et apport de retouches (si nécessaire) - Reddition du matériel</i>	
08h00 – 12h00	NI / NF de sols textiles <i>Détachage - Injection / Extraction - Shampoing mousse sèche & mousse humide</i> <i>Choix de(s) techniques / matériel / machine(s) / produit(s)</i> <i>Préparation du poste d'intervention & mise en place de la sécurité</i> <i>Application de la méthode choisie - Vérification et apport de retouches (si nécessaire) - Reddition du matériel</i>	
12h00 – 13h00	Pause de midi	
13h00 – 16h00	Nettoyages extérieurs <i>Balayeuse - Haute pression</i> <i>Choix de(s) techniques / matériel / machine(s) / produit(s)</i> <i>Préparation du poste d'intervention & mise en place de la sécurité</i> <i>Application de la méthode choisie - Vérification et apport de retouches (si nécessaire) - Reddition du matériel</i>	

Matériel à prendre

- Vêtements de travail (venir habillé en tenue civile)
- Chaussures de sécurité S3 avec semelles antidérapantes
- Gants de protection
- Habits de protection contre la pluie et le froid
- Matériel pour écrire, prendre des notes et classeur CIE

**NE PAS OUBLIER
DE REGARDER
LA LISTE DES
CHOSSES À NE
PAS OUBLIER**

Distributeurs de boissons et snacks à disposition à la cafétéria du centre

Repas de midi : possibilité de restauration sur place au restaurant d'entreprise le Grand-Pré

-> **Tenue civile** et correcte exigée lors du repas au restaurant

Dates



AGEX - CIE 1.4 & 1.5 - Thèmes 1/6/7 - 2 jours

- Groupe **06** – Mardi 18 février 2020 & Jeudi 19 mars 2020
- Groupe **07** – Mercredi 19 février 2020 & Vendredi 20 mars 2020
- Groupe **08** – Mercredi 26 février 2020 & Lundi 23 mars 2020
- Groupe **09** – Jeudi 27 février 2020 & Mardi 24 mars 2020
- Groupe **10** – Vendredi 28 février 2020 & Jeudi 26 mars 2020

Programme

CENTRE DE FORMATION DES AGEX & EMEX - c/o BOBST CAMPUS - ROUTE DE FARAZ 5 - 1031 MEX

!!! PONCTUALITE ET TENUE CIVILE EXIGÉES !!!

08h00 – 08h15	Accueil / Rappel du règlement / Prise de notes	
08h15 – 12h00	Organisation des travaux de nettoyage - Code couleur - Dosage NE / NI de zones humides <i>Choix de(s) techniques / matériel / machine(s) / produit(s)</i> <i>Préparation du poste d'intervention & mise en place de la sécurité</i> <i>Application de la méthode choisie - Vérification et apport de retouches (si nécessaire) - Reddition du matériel</i>	
12h00 – 13h00	<i>Pause de midi</i>	
13h00 – 16h00	NE / NI / NF de sols durs <i>Autolaveuse - Décapage & Enduction</i> <i>Choix de(s) techniques / matériel / machine(s) / produit(s)</i> <i>Préparation du poste d'intervention & mise en place de la sécurité</i> <i>Application de la méthode choisie - Vérification et apport de retouches (si nécessaire) - Reddition du matériel</i>	
08h00 – 12h00	NI / NF de sols textiles <i>Détachage - Injection / Extraction - Shampoing mousse sèche & mousse humide</i> <i>Choix de(s) techniques / matériel / machine(s) / produit(s)</i> <i>Préparation du poste d'intervention & mise en place de la sécurité</i> <i>Application de la méthode choisie - Vérification et apport de retouches (si nécessaire) - Reddition du matériel</i>	
12h00 – 13h00	<i>Pause de midi</i>	
13h00 – 16h00	Nettoyages extérieurs <i>Balayeuse - Haute pression</i> <i>Choix de(s) techniques / matériel / machine(s) / produit(s)</i> <i>Préparation du poste d'intervention & mise en place de la sécurité</i> <i>Application de la méthode choisie - Vérification et apport de retouches (si nécessaire) - Reddition du matériel</i>	

Matériel à prendre

- Vêtements de travail (venir habillé en tenue civile)
- Chaussures de sécurité S3 avec semelles antidérapantes
- Gants de protection
- Habits de protection contre la pluie et le froid
- Matériel pour écrire, prendre des notes et classeur CIE

**NE PAS OUBLIER
DE REGARDER
LA LISTE DES
CHOSSES À NE
PAS OUBLIER**

Distributeurs de boissons et snacks à disposition à la cafétéria du centre

Repas de midi : possibilité de restauration sur place au restaurant d'entreprise le Grand-Pré

-> **Tenue civile** et correcte exigée lors du repas au restaurant

Dates



AGEX - CIE 1.4 & 1.5 - Thèmes 1/6/7 - 2 jours

- Groupe **11** – Lundi 02 mars 2020 & Lundi 30 mars 2020
- Groupe **12** – Mardi 03 mars 2020 & Vendredi 27 mars 2020
- Groupe **13** – Jeudi 05 mars 2020 & Mardi 31 mars 2020
- Groupe **14** – Vendredi 06 mars 2020 & Jeudi 02 avril 2020
- Groupe **15** – Lundi 09 mars 2020 & Lundi 06 avril 2020

Programme

CENTRE DE FORMATION AGEX - C/O BOBST CAMPUS - ROUTE DE FARAZ 5 - 1031 MEX

!!! PONCTUALITE ET TENUE CIVILE EXIGÉES !!!

08h00 – 08h15	Accueil / Rappel du règlement / Prise de notes	
08h15 – 12h00	Organisation des travaux de nettoyage - Code couleur - Dosage NE / NI de zones humides <i>Choix de(s) techniques / matériel / machine(s) / produit(s)</i> <i>Préparation du poste d'intervention & mise en place de la sécurité</i> <i>Application de la méthode choisie - Vérification et apport de retouches (si nécessaire) - Reddition du matériel</i>	
12h00 – 13h00	Pause de midi	
13h00 – 16h00	NE / NI / NF de sols durs <i>Autolaveuse - Décapage & Enduction</i> <i>Choix de(s) techniques / matériel / machine(s) / produit(s)</i> <i>Préparation du poste d'intervention & mise en place de la sécurité</i> <i>Application de la méthode choisie - Vérification et apport de retouches (si nécessaire) - Reddition du matériel</i>	
08h00 – 12h00	NI / NF de sols textiles <i>Détachage - Injection / Extraction - Shampoing mousse sèche & mousse humide</i> <i>Choix de(s) techniques / matériel / machine(s) / produit(s)</i> <i>Préparation du poste d'intervention & mise en place de la sécurité</i> <i>Application de la méthode choisie - Vérification et apport de retouches (si nécessaire) - Reddition du matériel</i>	
12h00 – 13h00	Pause de midi	
13h00 – 16h00	Nettoyages extérieurs <i>Balayeuse - Haute pression</i> <i>Choix de(s) techniques / matériel / machine(s) / produit(s)</i> <i>Préparation du poste d'intervention & mise en place de la sécurité</i> <i>Application de la méthode choisie - Vérification et apport de retouches (si nécessaire) - Reddition du matériel</i>	

Matériel à prendre

- Vêtements de travail (venir habillé en tenue civile)
- Chaussures de sécurité S3 avec semelles antidérapantes
- Gants de protection
- Habits de protection contre la pluie et le froid
- Matériel pour écrire, prendre des notes et classeur CIE

NE PAS OUBLIER
DE REGARDER
LA LISTE DES
CHOSSES À NE
PAS OUBLIER

Distributeurs de boissons et snacks à disposition à la cafétéria du centre

Repas de midi : possibilité de restauration sur place au restaurant d'entreprise le Grand-Pré

-> **Tenue civile** et correcte exigée lors du repas au restaurant