

Dates



EMEX - CIE 1.8 & 1.9 - Thèmes 1/5/7 - 2 jours

- Groupe **01** – Vendredi 05 mars 2021 & Lundi 19 avril 2021
- Groupe **02** – Lundi 08 mars 2021 & Lundi 19 avril 2021
- Groupe **03** – Jeudi 11 mars 2021 & Jeudi 22 avril 2021
- Groupe **04** – Vendredi 12 mars 2021 & Mardi 20 avril 2021

Programme

CENTRE DE FORMATION DES AGEX & EMEX - c/o BOBST CAMPUS - ROUTE DE FARAZ 5 - 1031 MEX

!!! PONCTUALITE ET TENUE CIVILE EXIGÉES !!!

08h00 – 08h15	Accueil / Rappel du règlement / Prise de notes	
08h15 – 12h00	Organisation des travaux de nettoyage - Code couleur - Dosage NE / NI de zones humides <i>Choix de(s) techniques / matériel / machine(s) / produit(s) - Préparer le poste & mettre en place la sécurité Appliquer la méthode choisie - Vérifier et apporter les retouches (si nécessaire) - Ranger le matériel</i>	
12h00 – 13h00	<i>Pause de midi</i>	
13h00 – 16h00	NE / NI / NF de sols durs <i>Autolaveuse - Décapage & Enduction Choix de(s) techniques / matériel / machine(s) / produit(s) - Préparer le poste & mettre en place la sécurité Appliquer la méthode choisie - Vérifier et apporter les retouches (si nécessaire) - Ranger le matériel</i>	
08h00 – 12h00	NI / NF de sols textiles <i>Détachage - Injection / Extraction - Shampoing mousse sèche & mousse humide Choix de(s) techniques / matériel / machine(s) / produit(s) - Préparer le poste & mettre en place la sécurité Appliquer la méthode choisie - Vérifier et apporter les retouches (si nécessaire) - Ranger le matériel</i>	
12h00 – 13h00	<i>Pause de midi</i>	
13h00 – 16h00	Nettoyages extérieurs <i>Balayeuse - Haute pression Choix de(s) techniques / matériel / machine(s) / produit(s) - Préparer le poste & mettre en place la sécurité Appliquer la méthode choisie - Vérifier et apporter les retouches (si nécessaire) - Ranger le matériel</i>	

Matériel à prendre

Important

- Vêtements de travail (venir habillé en **tenue civile**)
- Chaussures de sécurité S3 avec semelles antidérapantes
- Gants de protection et de nettoyage - **Masques de protection !**
- Habits de protection contre la pluie
- Classeur CIE, matériel pour écrire et prendre des notes



Distributeurs de boissons et snacks à disposition à la cafétéria du centre

Repas de midi : possibilité de manger au restaurant le Grand-Pré. Paiement cash !

Au restaurant le Grand Pré : « tenue civile et correcte exigée ! » et micro-ondes à disposition.

Dates



EMEX - CIE 1.8 & 1.9 - Thèmes 1/5/7 - 2 jours

- Groupe **05** – Vendredi 19 mars 2021 & Vendredi 23 avril 2021
- Groupe **06** – Lundi 22 mars 2021 & Vendredi 23 avril 2021
- Groupe **07** – Mercredi 16 juin 2021 & Jeudi 17 juin 2021

Programme

CENTRE DE FORMATION DES AGEX & EMEX - C/O BOBST CAMPUS - ROUTE DE FARAZ 5 - 1031 MEX

!!! PONCTUALITE ET TENUE CIVILE EXIGÉES !!!

08h00 – 08h15	Accueil / Rappel du règlement / Prise de notes	
08h15 – 12h00	Organisation des travaux de nettoyage - Code couleur - Dosage NE / NI de zones humides <i>Choix de(s) techniques / matériel / machine(s) / produit(s) - Préparer le poste & mettre en place la sécurité Appliquer la méthode choisie - Vérifier et apporter les retouches (si nécessaire) - Ranger le matériel</i>	
12h00 – 13h00	<i>Pause de midi</i>	
13h00 – 16h00	NE / NI / NF de sols durs <i>Autolaveuse - Décapage & Enduction Choix de(s) techniques / matériel / machine(s) / produit(s) - Préparer le poste & mettre en place la sécurité Appliquer la méthode choisie - Vérifier et apporter les retouches (si nécessaire) - Ranger le matériel</i>	
08h00 – 12h00	NI / NF de sols textiles <i>Détachage - Injection / Extraction - Shampoing mousse sèche & mousse humide Choix de(s) techniques / matériel / machine(s) / produit(s) - Préparer le poste & mettre en place la sécurité Appliquer la méthode choisie - Vérifier et apporter les retouches (si nécessaire) - Ranger le matériel</i>	
12h00 – 13h00	<i>Pause de midi</i>	
13h00 – 16h00	Nettoyages extérieurs <i>Balayeuse - Haute pression Choix de(s) techniques / matériel / machine(s) / produit(s) - Préparer le poste & mettre en place la sécurité Appliquer la méthode choisie - Vérifier et apporter les retouches (si nécessaire) - Ranger le matériel</i>	

Matériel à prendre

- Vêtements de travail (venir habillé en **tenue civile**)
- Chaussures de sécurité S3 avec semelles antidérapantes
- Gants de protection et de nettoyage - **Masques de protection !**
- Habits de protection contre la pluie
- Classeur CIE, matériel pour écrire et prendre des notes

Important



Distributeurs de boissons et snacks à disposition à la cafétéria du centre

Repas de midi : possibilité de manger au restaurant le Grand-Pré. Paiement cash !

Au restaurant le Grand Pré : « tenue civile et correcte exigée ! » et micro-ondes à disposition.